¿Cómo descargo la app?

1

- Visita la página **www.gft.mx** desde tu celular

- Da clic en el carrito de compra que esta en el menú principal.

2

- Te llevará a la pestaña de compras.

- Da clic en el **botón Android** y automáticamente se descargara un archivo .APK

3

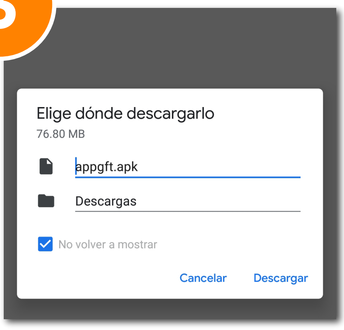

- Podrá preguntarte en que parte de los archivos del celular quieres descargar la aplicación.

- Sugerimos dejarlo en **“Descargas”.**

4



Podrá salirte este mensaje a la hora de instalar, lo hace por que es una app que no esta en “Play Store” ya que no es para todo el público.

Elegirr **“Instalar de todas formas”**

5

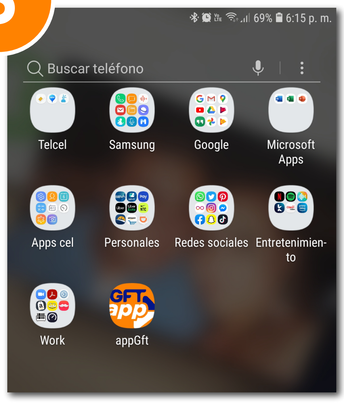

Una vez se instale podrás encontrar el icono dentro de tu celular junto con tus otras apps.

6

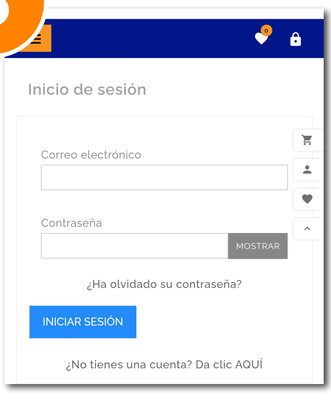

Abre la app y busca el icono que resaltamos, te pedirá entrar con el **correo y contraseña que te enviamos.**

Si no lo tienes puedes pedirlo a tu agente o al correo **info@gft.mx**